



旧簡易水道給水区域(明智区域)

■吉良見浄水場(168m³/日)



24 吉良見浄水場



30 吉良見配水池


■矢請浄水場(172m³/日)



31 矢請浄水場




32 矢請配水池




33 下田良子ポンプ場

35 下田良子増圧ポンプ場(建設予定)
36 土屋ポンプ




34 下田良子配水池


■横通浄水場(50m³/日)



37 横通浄水場



38 横通配水池




39 才坂ポンプ場




40 阿妻配水池


■静波浄水場(200m³/日)




1 静波浄水場




2 中切配水池




3 高波ポンプ場



4 小杉ポンプ場



5 小杉配水池



6 門野ポンプ場



7 門野配水池




9 野志ポンプ場

8 杉平配水池
10 峰山ポンプ場
11 中切ポンプ場
12 落倉ポンプ場
13 馬木調整池


■石原田浄水場(2,070m³/日)



14 石原田浄水場



15 刈山ポンプ場



16 法明ポンプ場



17 団子杉配水池



18 大久手配水池




19 片平配水池




20 滝坂配水池


■柏尾浄水場(30m³/日)



41 柏尾浄水場



42 柏尾配水池




21 一色の森ポンプ場



22 一色の森配水池



23 大舟ポンプ場



24 大舟配水池

25 石原田配水池
26 新井ポンプ場
27 団子杉ポンプ場
28 小畑ポンプ場